

2016 年重庆市北碚区 国民经济和社会发展统计公报^[1]

重庆市北碚区统计局
2017 年 3 月 9 日

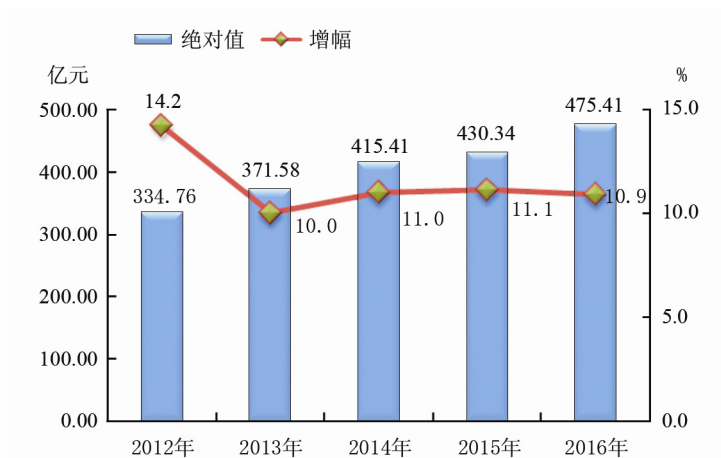
2016 年，区委、区政府带领全区人民全面贯彻全市各项决策部署，坚持稳中求进的工作总基调，坚持以新发展理念引领经济发展新常态，以供给侧结构性改革为主线，强化改革引领、开放支撑、创新驱动，着力培育经济发展新动能，全区经济保持稳中有进、稳中向好的良好态势，各项社会事业取得新进步。

一、综合

初步核算，全年实现地区生产总值^[2]475.41 亿元，比上年增长 10.9%，增幅居主城第 3 位。按产业分，第一产业增加值 15.88 亿元、增长 2.4%；第二产业增加值 308.68 亿元、增长 12.3%，其中工业增加值 251.63 亿元、增长 11.9%；第三产业增加值 150.85 亿元、增长 8.9%。三次产业结构比为 3.3 : 64.9 : 31.8。三次产业对经济增长的贡献率分别为 0.7%、73.7%、25.6%，分别拉动经济增长 0.1、8.0、2.8 个百分点。按常住人口

计算，全区人均生产总值达到 60090 元（9047 美元），比上年增长 9.1%。

图 1 2012—2016 年全区生产总值及其增幅



二、农业

全年实现农林牧渔业总产值 23.83 亿元，比上年增长 2.4%。其中，种植业 19.22 亿元，增长 2.8%；林业 0.3 亿元，增长 4.0%；牧业 2.55 亿元，下降 1.7%；渔业 1.17 亿元，增长 2.0%；农林牧渔服务业 0.59 亿元，增长 9.0%。

全年粮食种植面积 17.82 万亩，油料种植面积 0.85 万亩，蔬菜种植面积 23.18 万亩，瓜果种植面积 0.17 万亩。

全年粮食产量 5.47 万吨，比上年下降 5.1%；油料产量 0.09 万吨，增长 0.2%；蔬菜产量 36.96 万吨，下降 2.8%；水果产量 2.15 万吨，增长 1.3%；出栏生猪 8.92 万头；出栏家禽 106.00 万只；肉类总产量 0.84 万吨；牛奶产量 0.30 万吨；水产品产量 0.50 万吨。

表一 2016 年主要农产品产量

产品名称	单位	产量	比上年增长%
粮食产量	吨	54675	-5.1
油料产量	吨	937	0.2
蔬菜产量	吨	369648	-2.8
牛奶产量	吨	2965	-18.4
水果产量	吨	21549	1.3
生猪出栏	头	89244	-5.8
家禽出栏	万只	106	-2.0
肉类总产量	吨	8423	-4.8
#猪肉	吨	6579	-5.5
水产品产量	吨	4967	2.0

三、工业和建筑业

年末规模以上工业企业 256 家，全年完成规上工业

总产值 975.26 亿元，比上年增长 15.9%。其中大型工业企业完成工业产值 463.03 亿元，增长 5.5%，占规上工业总产值的 47.5%。从轻重工业看，轻工业总产值 299.25 亿元，下降 2.1%，重工业总产值 676.01 亿元，增长 26.2%。

图 2 2012—2016 年全区规模以上工业总产值



全年规模以上工业企业完成销售产值 964.81 亿元，比上年增长 17.0%，工业产品销售率达到 98.9%；实现利润总额 48.14 亿元，增长 20.8%；完成利税 80.19 亿元，增长 16.3%；工业总资产贡献率达到 7.7%，比上年提高 0.6 个百分点。

全年实现建筑业增加值 57.05 亿元，比上年增长 14.2%。年末具有资质等级的总承包和专业承包建筑业

企业 69 家,全年实现注册地建筑业总产值 195.78 亿元,增长 6.3%。其中具有一级资质的企业 17 家,共实现建筑业总产值 154.67 亿元。

表二 2016 年主要工业产品产量

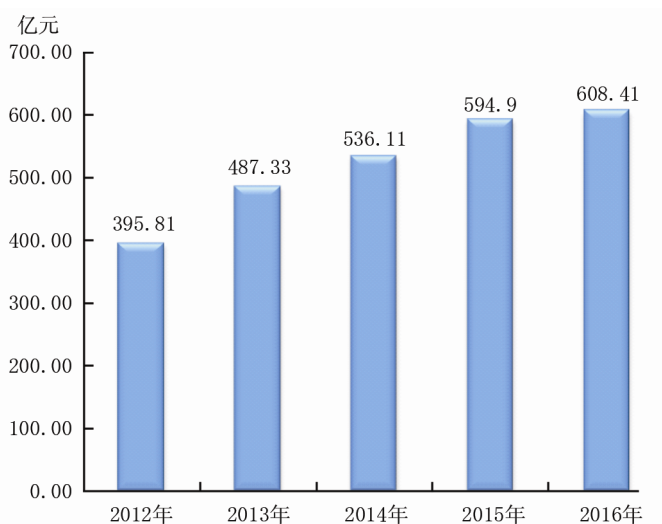
产品名称	单位	产量	比上年增长%
原煤	万吨	124.68	-43.9
发电量	亿千瓦时	21.10	77.6
水泥	万吨	188.91	-5.3
铝材	万吨	9.49	0.3
布	万米	4872	38.2
玻璃包装容器	万吨	13.38	-19.3
灯具及照明装置	万套	373.89	0.1
光电子器件	亿只	9.62	85.7
自动化仪表及系统	万台	44.74	2.4
光学仪器	万台	193.64	-20.2
发动机	万千瓦	2995.60	-1.8
摩托车整车	万辆	142.79	-4.3
汽车整车	万辆	5.90	-3.0

四、固定资产投资

全年完成固定资产投资总额 608.41 亿元,比上年

增长 2.3%。分产业看，第一产业投资 3.84 亿元、下降 43.0%；第二产业投资 206.19 亿元、下降 8.9%，其中工业投资 206.19 亿元、下降 8.9%，占全区固定资产投资的 33.9%；第三产业投资 398.38 亿元、增长 10.1%，其中房地产开发投资 192.58 亿元、下降 17.1%，占全区固定资产投资的 31.7%。

图 3 2012—2016 年全区固定资产投资总额



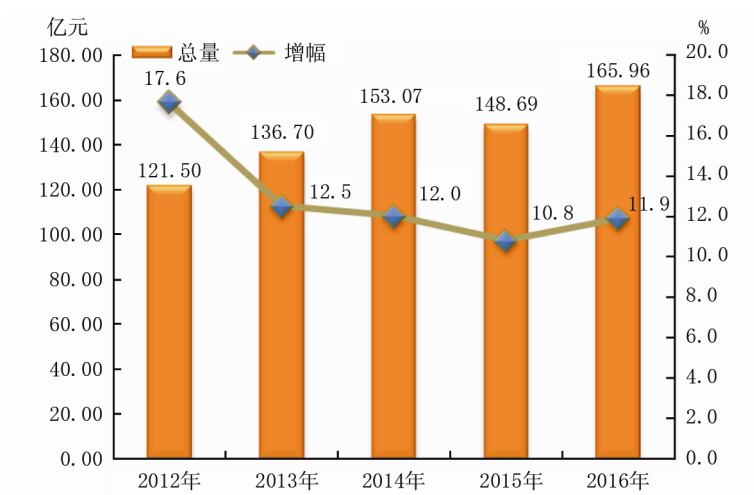
五、国内贸易

全年实现社会消费品零售总额 165.96 亿元，比上年增长 11.6%。按行业分，批发和零售业实现零售额 136.36 亿元，增长 11.1%，住宿和餐饮业实现零售额

29.60 亿元,增长 13.9%。商贸业实现增加值 35.38 亿元,增长 7.8%。

在限额以上法人企业商品零售额中,日用品类增长 52.6%; 服装、鞋帽、针纺织品类增长 21.5%; 汽车类增长 28.9%; 粮油、食品类增长 15.1%; 家具类增长 19.5%; 建筑及装潢材料类增长 30.7%; 家用电器和音像器材类增长 8.8%; 中西药品类增长 20.8%; 文化办公用品类增长 21.6%。

图 4 2012—2016 年全区社会消费品零售总额及其增幅



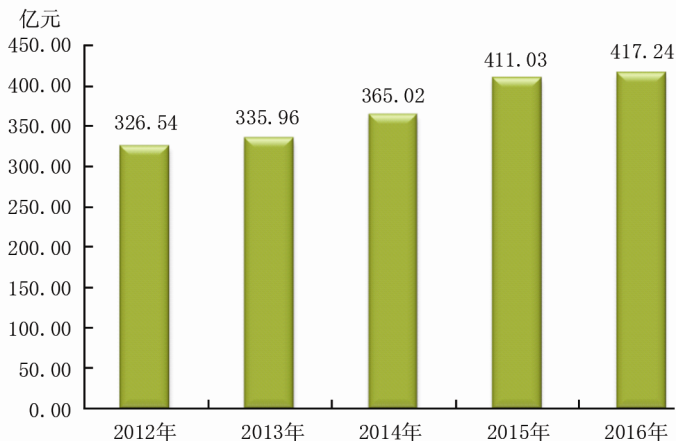
六、对外经济

全年招商引资新引进项目 65 个。实际利用外资 3.10 亿美元,比上年增长 54.7%。实际利用内资 417.24

亿元，比上年增长 1.5%，其中千万元以上项目 58 个，共利用内资 414.40 亿元。

全年新增进出口企业 10 家，完成货物进出口总额（海关数据）14.73 亿美元，比上年下降 20.2%。其中出口额 6.31 亿美元，增长 59.4%。

图 5 2012—2016 年全区实际利用内资总额



七、交通、邮电和旅游

全年交通运输、仓储和邮政业实现增加值 12.84 亿元，比上年增长 5.3%。年末，全区公路里程达 1519.56 公里（含农村公路）。其中，高速公路 57.82 公里，一级公路 48.83 公里，二级公路 62.70 公里。行政村通客车率 100%。全年公路、水路货物周转量 21.13 亿吨公

里，增长 9.3%，客运周转量 4.81 亿人公里，下降 8.3%。新开通公交线路 5 条，营运线路网长度达到 654 公里，公共汽车数达 915 辆，其中天然气燃料（双燃料）车 762 辆。

年末全区民用车辆拥有量 10.44 万辆，比上年末增长 10.3%，其中汽车拥有量 7.86 万辆，增长 15.7%。民用轿车拥有量 7.11 万辆，增长 17.7%。

全年完成邮电业务总量 7.29 亿元，增长 80.7%。年末移动电话用户 83.47 万户，增长 5.5%，其中 4G 移动电话用户 45.36 万户，增长 73.2%。计算机互联网宽带接入用户 20.60 万户，增长 12.7%。

重庆自然博物馆新馆成功创建为 4A 级景区，全区 2A 级以上（含 2A）景区达到 7 处，星级酒店共 7 家，星级酒店客房总数 1112 间，床位数 1959 张。全年接待过夜游客 181.00 万人次、增长 22.3%，实现旅游实际收入 47.52 亿元、增长 22.2%。

八、财政与金融

全年实现一般公共预算收入^[3]28.31 亿元，同口径增长 5.9%。其中税收收入 20.03 亿元，同口径增长 4.9%。

全年一般公共预算支出 52.01 亿元，比上年下降 0.5%。其中，一般公共服务、教育、社会保障和就业、医疗卫生与计划生育、城乡社区事务分别支出 4.55 亿

元、9.44 亿元、7.74 亿元、5.29 亿元和 8.11 亿元。

全年实现金融业增加值 19.60 亿元，比上年增长 16.3%。年末，金融机构数 55 家。其中，银行 16 家，保险公司 18 家，证券公司 2 家，担保公司 2 家，小额贷款公司 11 家。年末，银行本外币存款余额 632.78 亿元，比年初增长 8.8%，其中住户存款 410.45 亿元，比年初增长 8.9%。本外币贷款余额 450.75 亿元，比年初增长 5.2%，其中非金融企业及机关团体贷款 279.39 亿元，比年初增长 1.8%。

九、城市建设

年末城市建成区面积达 54.91 平方公里，市政道路长度达 139.14 公里，道路面积 361.72 万平方米。园林绿地面积 3211 公顷，公园绿地面积 1408 公顷，新增 58 公顷。建成区绿化覆盖面积为 2770 公顷，覆盖率达 38.8%。人均公园绿地面积达 26.32 平方米。

全年商品房施工面积 1204.05 万平方米，比上年下降 18.3%。竣工面积 173.85 万平方米，下降 45.6%。实现商品房销售面积 208.47 万平方米，增长 9.5%。商品房销售额 97.20 亿元，增长 9.5%。建成公租房 169.87 万平方米，完成城市棚户区改造 16 万平方米。

十、教育和科学技术

全年3所普通高校本专科招生1.24万人,在校4.63万人,毕业1.12万人。研究生招生0.38万人,在校1.17万人,毕业0.32万人。7所中等职业学校招生0.68万人,在校1.63万人,毕业0.39万人。17所普通中学招生1.07万人,在校2.99万人,毕业0.99万人。49所小学招生0.53万人,在校3.00万人,毕业0.43万人。全区一次性高考重本上线1807人,上线率34.3%。

全年新增(复审)高新技术企业35家,新增高新技术产品113个,年末有效期内高新技术企业80家。实施国家级科研项目185项,市级项目331项。全区科技成果登记数58项。专利申请量3010件。其中,发明专利1033件,实用新型专利1580件,外观设计专利397件。获得专利授权1765件。其中,发明专利422件,实用新型专利1094件,外观设计专利249件。全区知识产权试点优势企业数19家,专利质押融资额实现2000万元。

十一、文化、卫生、体育

年末辖区内博物馆9个;文化馆(站)18个;电影放映单位6家;公共图书馆1个,藏书61万册。拥有卫生机构57家。其中,医院21家,卫生院12家,社

区卫生机构 15 家。卫生机构床位 4498 张，比上年增长 4.5%，其中医院床位 3410 张，卫生院床位 516 张。拥有卫生机构人员 6077 人，比上年增长 7.3%，其中执业医师和执业助理医师 1725 人，护师、护士 2030 人。

年末青少年体育俱乐部 17 个，全民健身路径 324 条。等级裁判员 1293 人，等级运动员 54 人。全年举办区级运动会 53 场，参加运动员 2.96 万人次。

十二、人口、人民生活、就业和社会保障

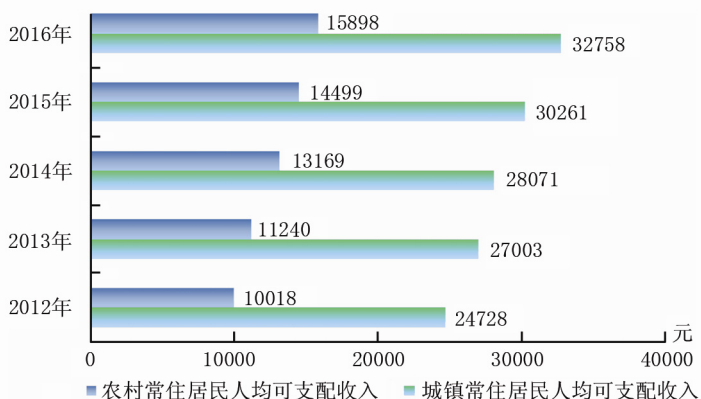
全年出生人口 7045 人，人口出生率为 8.92%，人口自然增长率 2.29%。出生婴儿性别比（以女性为 100，男性对女性的比例）为 101.9。年末户籍总人口 63.43 万人，其中城镇人口 40.74 万人，乡村人口 22.69 万人。常住人口 79.61 万人，比上年增长 1.3%，城镇化率 80.8%。

全年城镇常住居民人均可支配收入 32758 元，比上年增长 8.3%。人均消费性支出 24707 元，比上年增长 10.1%。其中，食品烟酒支出增长 9.5%，交通通信支出增长 18.4%，衣着支出增长 0.4%，教育文化娱乐支出增长 19.0%，居住支出增长 1.5%。城镇居民家庭恩格尔系数为 28.4%，比上年下降 0.16 个百分点。

全年农村常住居民人均可支配收入 15898 元，比上年增长 9.7%。人均消费性支出 12404 元，比上年增长 14.6%。其中，食品烟酒支出增长 12.8%，交通通信支出

增长 21.3%，衣着支出增长 5.6%，教育文化娱乐支出增长 16.8%，居住支出增长 13.2%。农村居民家庭恩格尔系数为 39.9%，比上年下降 0.63 个百分点。

图 6 2012—2016 年全区城乡居民收入^[4]



全年新增就业人数 2.52 万人，城镇登记失业人员就业 9972 人。年末实有登记失业人员 3921 人，城镇登记失业率为 1.97%。

年末，全区养老保险参保人数 55.26 万人，征收养老金 11.36 亿元，发放养老金 26.23 亿元。居民医疗保险参保总人数 64.93 万人。其中，城乡居民合作医疗保险参保人数 43.74 万人，获得补偿人次 102.29 万人次，补偿受益率 233.8%。工伤保险参保人数 13.15 万人，征收工伤保险基金 6319 万元，发放工伤保险金 8456

万元。生育保险参保人数 11.52 万人，征收生育保险基金 2229 万元，发放生育保险基金 2884 万元。失业保险参保人数 13.24 万人，全年征收失业保险基金 5004 万元，发放失业保险金 5945 万元。

年末，全区城市最低生活保障人数为 4862 人，农村最低生活保障人数为 4738 人，农村五保供养 3046 人。全年发放低保金 3519.17 万元，其中农村低保金 1169.80 万元。年末全区有各类社会福利院 23 个，福利床位 2665 张，收养 1500 人。

十三、资源、环境和安全生产

全年总降雨量 1217.60 毫米，比上年下降 7.1%。年末森林覆盖率 48.7%。全年公共供水总量 4439.00 万立方米，供电总量 34.35 亿千瓦时，天然气供应总量 1.77 亿立方米。

全年空气质量优良天数 288 天。城市污水集中处理率和生活垃圾无害化处置率分别达到 91.0%和 98.0%。区域环境噪声平均值 51.60 分贝。

全年各类生产安全事故共死亡 28 人，比上年下降 9.7%。其中，工矿商贸企业死亡人数 4 人，下降 50.0%，道路交通死亡人数 17 人，下降 10.5%。

注释:

- [1] 本公报中部分数据为初步统计数，最终数据以《北碚统计年鉴2017》为准。
- [2] 地区生产总值、各产业增加值绝对数按现价计算，增长速度按2015年不变价格计算。
- [3] 一般公共预算收入不含水土、复兴片区数据。财政税收数据增速均为同口径速度。
- [4] 2014年起城乡常住居民收入指标，按照国家统计局一体化住户调查方案进行调整，增速为同口径速度。2013年及以前，数据未做调整。

资料来源：本公报中城镇房屋建设数据来自区房管局；建成区面积数据来自区规划分局；市政道路及园林绿化数据来自区市政园林管理局；环境质量数据来自区环保局；公路里程、交通运输数据来自区交委；邮电业务总量数据来自区邮政分公司和区电信分公司；固定电话、移动电话、宽带数据来自电信、移动、联通分公司；旅游数据来自区旅游局；对外贸易经济数据来自区商务局；财政数据来自区财政局；存贷款数据来自各在碚银行，其余金融数据来自区金融办；科技数据来自区科委；普通高等教育数据来自西南大学、重庆师范大学初等教育学院和重庆青年职业技术学院；中小学及中职数据来自区教委、重庆市天府技工学校和中国人民解放军总参谋部信息化部直属工厂职业技术学校；文化、体育数据来自区文化委；卫生数据、出生人口及相关数据来自区卫计委；户籍人口数据来自区公安分局；就业和社会保障数据来自区人力社保局和区民政局；安全生产数据来自区安监局；气象数据来自区气象局；水电气数据分别来自区水利局、国网重庆市电力公司北碚供电分公司、重庆市燃气公司北碚分公司、重庆川港燃气有限公司和正能燃气有限公司；其他数据来自区统计局。

2016 年北碚区国民经济主要统计指标

指 标	单 位	2016 年	比上年增长 (%)
人口			
年末户籍总人口	万人	63.43	0.4
#城镇人口	万人	40.74	—
常住人口	万人	79.61	1.3
城镇化率	%	80.83	0.82 点
人口自然增长率	‰	2.29	1.5 点
国民经济核算			
地区生产总值 (GDP)	亿元	475.41	10.9
第一产业	亿元	15.88	2.4
第二产业	亿元	308.68	12.3
#工业	亿元	251.63	11.9
第三产业	亿元	150.85	8.9
#交通运输、仓储和邮政业	亿元	12.84	5.3
批发和零售业	亿元	22.82	8.0
住宿和餐饮业	亿元	12.55	7.5
金融业	亿元	19.60	16.3
房地产业	亿元	21.26	4.6
其他服务业	亿元	61.35	9.6
农林牧渔服务业	亿元	0.43	9.0
人均 GDP	元	60090	9.1
人均 GDP	美元	9047	9.1

指 标	单 位	2016 年	比上年增长 (%)
固定资产投资			
全社会固定资产投资	亿元	608.41	2.3
#房地产开发投资	亿元	192.58	-17.1
财政			
辖区税收总收入	亿元	52.41	1.8
一般公共预算收入	亿元	28.31	5.9
#税收收入	亿元	20.03	4.9
一般公共预算支出	亿元	52.01	-0.5
农业			
耕地面积	公顷	11462.80	-1.3
农林牧渔业总产值	亿元	23.83	2.4
主要农产品产量			
粮食产量	万吨	5.47	-5.1
肉类总产量	万吨	0.84	-4.8
蔬菜产量	万吨	36.96	-2.8
水产品产量	万吨	0.50	2.0
规模以上工业			
总产值	亿元	975.26	15.9
利润总额	亿元	48.14	20.8
利税总额	亿元	80.19	16.3
产品产销率	%	98.90	0.9 点
总资产贡献率	%	7.70	0.6 点

指 标	单 位	2016 年	比上年增长 (%)
交通运输、邮电			
公路、水路货运量	万吨	2004.8	3.0
公路、水路客运量	万人	857.65	-6.9
公路、水路货运周转量	万吨公里	211264	9.3
公路、水路客运周转量	万人公里	48098.6	-8.3
邮电业务总量	万元	72868.8	80.7
国内贸易			
社会消费品零售总额	亿元	165.96	11.6
#批发和零售业	亿元	136.36	11.1
住宿和餐饮业	亿元	29.60	13.9
金融			
银行本外币存款余额	亿元	632.78	8.8
#住户存款	亿元	410.45	8.9
银行本外币贷款余额	亿元	450.75	5.2
#非金融企业及机关团体贷款	亿元	279.39	1.8
对外贸易			
货物进出口总额(海关数)	亿美元	14.73	-20.2
#出口	亿美元	6.31	59.4
实际利用外资	亿美元	3.1	54.7
实际利用内资	亿元	417.24	1.5

指 标	单 位	2016 年	比上年增长 (%)
旅游			
过夜游客	万人次	181	22.3
旅游实际收入	亿元	47.52	22.2
教育			
公共图书馆藏书	万册	61	2.7
普通中小学学校数	个	66	0.0
普通中小学在校生人数	万人	5.99	3.1
普通中小学专任教师数	人	4676	6.4
卫生			
卫生机构数	个	57	1.8
卫生机构人员数	人	6077	7.3
卫生机构床位数	张	4498	4.5
人民生活、就业			
城镇常住居民人均可支配收入	元	32758	8.3
城镇常住居民人均消费性支出	元	24707	10.1
农村常住居民人均可支配收入	元	15898	9.7
农村常住居民人均生活消费性支出	元	12404	14.6
城镇登记失业率	%	1.97	0.12 点
园林绿化			
森林覆盖率	%	48.68	0 点
园林绿地面积	公顷	3211	3.7
人均公园绿地面积	平方米	26.32	0.4

