



2021年重庆市北碚区 国民经济和社会发展统计公报[□]

重庆市北碚区统计局

2022年3月22日

2021年，北碚区坚持以习近平新时代中国特色社会主义思想为指导，深入贯彻落实党的十九大和十九届历次全会精神，围绕习近平总书记对重庆提出的“两点”定位、“两地”“两高”目标，发挥“三个作用”和推动成渝地区双城经济圈建设等重要指示要求，坚持稳中求进工作总基调，统筹疫情防控和经济社会发展，认真落实区委、区政府工作要求和目标任务，完整、准确、全面贯彻新发展理念，加快构建新发展格局，坚持创新驱动发展，高质量发展取得新成效，实现“十四五”良好开局。

一、综合

初步核算，全年实现地区生产总值[□] 717.87亿元，比上年增长8.9%，两年平均增长6.3%。按产业分，第一产业增加值18.61亿元，比上年增长1.6%，两年平均增长2.3%；第二产业



图1 2017-2021年北碚区生产总值及其增长速度^[3]

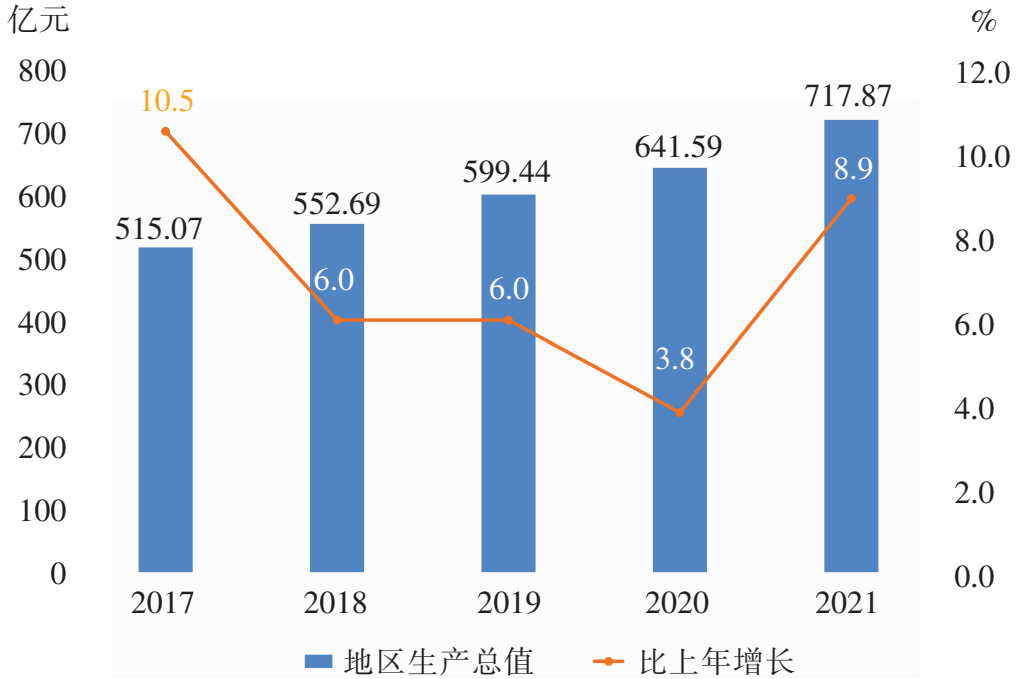
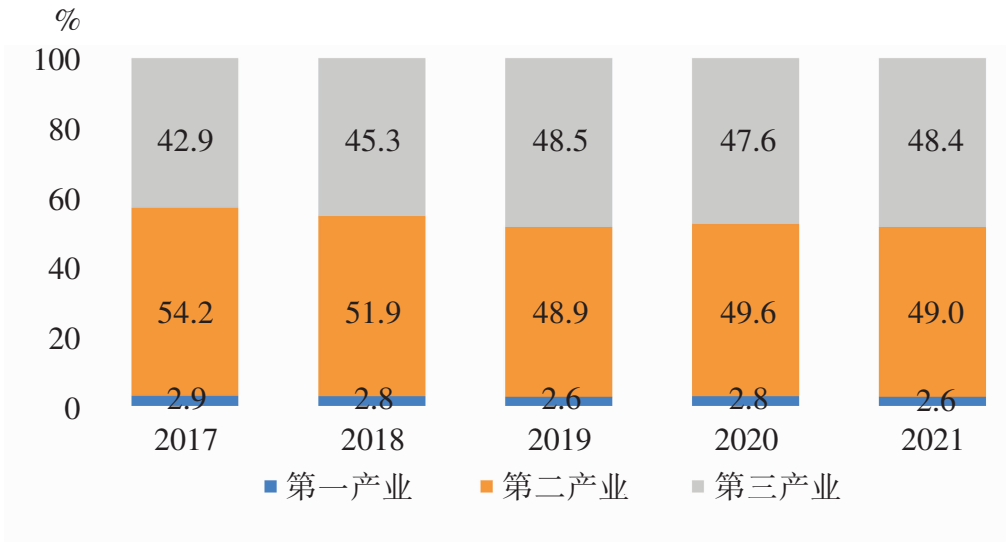


图2 2017-2021年北碚区三次产业增加值占生产总值比重



增加值 351.48 亿元,增长 10.1%,两年平均增长 8.0%;第三产业增加值 347.78 亿元,增长 8.2%,两年平均增长 4.7%。三次产业结构比为 2.6:49.0:48.4。

截至 2021 年,全区共有各类市场主体¹⁴ 8.26 万户,比上年增长 28.9%。其中,内资企业 2.46 万户,民营市场主体 8.07 万户。

全年城镇新增就业人数 2.30 万人,与上年基本持平,登记失业人员就业人数为 0.65 万人。

年末全区常住人口 83.79 万人,城镇人口 73.14 万人,城镇化率 87.29%。全年出生人口 4385 人,人口出生率 5.22‰,人口自然增长率为-1.95‰。出生婴儿性别比(以女性为 100,男性对女性的比例)为 108.9。年末户籍总人口 65.13 万人。其中,男性 32.15 万人,女性 32.98 万人。城镇 47.44 万人,乡村 17.69 万人。

全年全区数字产业增加值 201.26 亿元,增长 34.4%,占地区生产总值比重达 28.0%,其中规上数字制造业增加值 168.19 亿元,增长 35.1%。全年规上战略性新兴产业产值增长 29.5%,占规上工业总产值比重达 69.8%,规上高技术制造业产值增长 31.0%。规上信息传输、软件和信息技术服务业营业收入增长 39.7%,规上科学研究和技术服务业营业收入增



长 19.2%。

二、农业

全年实现农林牧渔业总产值 25.13 亿元，比上年增长 2.1%。其中，种植业 21.32 亿元，下降 0.6%；林业 0.36 亿元，增长 11.9%；牧业 2.03 亿元，增长 28.1%；渔业 0.77 亿元，增长 42.6%；农林牧渔服务业 0.65 亿元，增长 6.4%。

全年粮食种植面积 13.66 万亩，油料种植面积 0.79 万亩，

表 1 2021 年主要农产品产量及其增长速度

产品名称	单位	产量	比上年增长%
粮食产量	万吨	4.50	1.4
油料产量	万吨	0.10	4.4
蔬菜产量	万吨	19.42	0.3
牛奶产量	万吨	0.05	-0.7
水果产量	万吨	2.42	-0.6
出栏生猪	万头	3.23	43.9
出栏家禽	万只	60.89	19.2
肉类总产量	万吨	0.36	37.3
#猪肉	万吨	0.25	49.0
水产品产量	万吨	0.42	0.5



蔬菜种植面积 12.67 万亩,瓜果种植面积 0.23 万亩。

全年粮食产量 4.50 万吨,增长 1.4%;油料产量 0.10 万吨,增长 4.4%;蔬菜产量 19.42 万吨,增长 0.3%;牛奶产量 0.05 万吨,下降 0.7%;水果产量 2.42 万吨,下降 0.6%;出栏生猪 3.23 万头,增长 43.9%;出栏家禽 60.89 万只,增长 19.2%;肉类总产量 0.36 万吨,增长 37.3%;水产品产量 0.42 万吨,增长 0.5%。

三、工业和建筑业

全年 289 家规模以上工业法人及产业活动单位规上工业总产值比上年增长 24.4%。其中,电子产业增长 32.2%,汽车产业增长 23.4%,装备产业增长 19.1%,摩托车产业增长 11.5%,医药产业增长 10.2%,材料产业下降 12.0%。分经济类型看,国有独资企业增长 18.9%;其他有限责任公司增长 38.0%;外商及港澳台商投资企业增长 5.5%;私营企业增长 12.9%。

全年规模以上工业企业液晶显示屏产量 31369.72 万片;工业自动调节仪表与控制系统 99.70 万台;光学仪器 70.88 万台;灯具及照明装置 29.52 万套;工业机器人 1975 套;化学试剂 5.68 万吨;摩托车整车 32.15 万辆;发动机 823.67 万千瓦;水泥 197.58 万吨;发电量 27.75 亿千瓦时。



表 2 2021 年主要工业产品产量及其增长速度

产品名称	单位	产量	比上年增长%
液晶显示屏	万片	31369.72	30.3
工业自动调节仪表与控制系统	万台	99.70	23.3
光学仪器	万台	70.88	14.4
灯具及照明装置	万套	29.52	-66.9
工业机器人	套	1975	26.3
化学试剂	万吨	5.68	54.1
摩托车整车	万辆	32.15	25.4
发动机	万千瓦	823.67	-22.1
水泥	万吨	197.58	-2.1
发电量	亿千瓦时	27.75	71.1

全年实现建筑业增加值 56.36 亿元,下降 16.9%。年末入库纳统的施工总承包和专业承包建筑业企业^⑤ 84 家,全年实现注册地建筑业总产值 170.52 亿元。

四、服务业

全年实现服务业增加值 347.78 亿元,比上年增长 8.2%。

全年货物运输总量 2473 万吨,增长 17.5%。货物周转量

284721万吨公里,增长11.1%。旅客运输总量320万人次,下降11.4%。旅客运输周转量14795万人公里,下降7.8%。公交营运线路网长度达到742.91公里,年末公共汽车数达1158辆。年末,全区公路里程达1866.55公里(含农村道路)。其中,高速公路161.86公里,一级公路56.52公里,二级公路154.32公里。

全年完成邮电业务总量39.85亿元,比上年增长52.7%。其中,邮政业务总量1.23亿元,增长8.0%;电信业务总量38.62亿元,增长54.7%。

全区年末固定电话用户15.13万户,移动电话用户103.31万户,其中5G移动电话用户42.24万户,4G移动电话用户72.12万户。数据及互联网业务用户34.51万户,增长9.8%。移动互联网累计流量5.36亿GB。

五、国内贸易

全年社会消费品零售总额比上年增长15.7%。批发业商品销售额增长47.6%;零售业商品销售额增长23.9%;住宿业营业额增长17.3%;餐饮业营业额增长25.7%。

在限额以上社会消费品零售总额中,汽车类增长98.0%;家具类增长32.1%;石油及制品类增长23.2%;粮油、食品类增长13.2%;化妆品类增长2.6%;文化办公用品类与上年持平;



家用电器和音像器材类下降 7.4%；日用品类下降 8.1%；建筑及装潢材料类下降 28.2%；金银珠宝类下降 54.5%；服装、鞋帽、针纺织品类下降 63.9%。

六、固定资产投资

全年固定资产投资比上年增长 10.5%。分产业看，第一产业投资下降 22.4%，第二产业投资增长 7.2%，第三产业投资增长 12.2%。分板块看，基础设施投资下降 3.1%，工业投资增长 7.2%，房地产开发投资增长 19.2%。民间投资占全区固定资产投资比重为 41.9%。

全年住宅投资 240.13 亿元，增长 26.1%；办公楼投资 1.48 亿元，下降 66.8%；商业营业用房投资 18.93 亿元，下降 2.6%。

七、对外经济

全年招商引资新签约项目 198 个，签约金额 1038 亿元。其中，第二产业签约项目 58 个，签约金额 523.89 亿元；第三产业签约项目 137 个，签约金额 503.91 亿元。

实际利用外资 3.28 亿美元。全年完成货物进出口总额 342.43 亿元，比上年增长 71.5%。其中进口额 218.56 亿元，增长 119.7%；出口额 123.87 亿元，增长 23.6%。全年服务外包离岸执行额 1.52 亿美元，比上年增长 26.0%。



八、财政金融

全年实现一般公共预算收入(含水复)42.17亿元,比上年增长5.0%。其中税收收入36.39亿元,增长4.8%。

一般公共预算支出62.30亿元,比上年下降10.9%。其中,一般公共服务、教育、社会保障和就业、卫生健康、城乡社区分别支出5.71亿元、13.41亿元、8.66亿元、5.90亿元和3.36亿元。

年末共有金融机构49家^{〔6〕}。其中,银行机构18家,保险公司19家,证券公司2家,担保公司2家,小额贷款公司5家,基金公司3家。年末,银行本外币存款余额956.12亿元,比上年增长12.1%,其中住户存款636.72亿元,增长10.1%。本外币贷款余额723.19亿元,增长10.2%,其中非金融企业及机关团体贷款356.07亿元,增长2.2%。保费总收入19.50亿元,比上年下降2.8%。

九、城市建设

年末市政道路长度达746.80公里,道路面积1477.45万平方米。中冶建工交通公司承建的重庆市快速路一横线歇马至蔡家段工程-中梁山歇马隧道及东西干道二标段工程荣获中国建设工程鲁班奖。园林绿地面积4024公顷,公园绿地面积1730公顷,新增公园绿地29公顷。建成区绿化覆盖面积为3616



公顷。

全年商品房施工面积 1137.56 万平方米，比上年下降 21.3%；竣工面积 144.20 万平方米，下降 36.7%。实现商品房销售面积 385.41 万平方米，增长 7.8%；商品房销售额 401.42 亿

表 3 2021 年商品房建设和销售主要指标及其增长速度

产品名称	单位	绝对量	比上年增长%
施工面积	万平方米	1137.56	-21.3
# 住宅	万平方米	857.21	-22.1
办公楼	万平方米	18.45	-28.8
商业营业用房	万平方米	72.76	-1.4
新开工面积	万平方米	256.01	-12.4
# 住宅	万平方米	175.76	-21.0
办公楼	万平方米	0.59	-92.1
商业营业用房	万平方米	30.23	234.4
竣工面积	万平方米	144.20	-36.7
# 住宅	万平方米	106.57	-33.4
办公楼	万平方米	6.77	127.6
商业营业用房	万平方米	3.61	-59.2
销售面积	万平方米	385.41	7.8
# 住宅	万平方米	313.67	21.2
办公楼	万平方米	2.35	-49.9
商业营业用房	万平方米	8.66	-50.4



元,增长 19.9%。年末商品房空置 1 年以上面积为 47.61 万平方米,下降 8.3%,其中住宅空置 1 年以上面积为 16.50 万平方米,下降 14.8%。

十、教育和科学技术

全年 4 所普通高校本专科招生 1.44 万人,在校 5.71 万人,毕业 1.19 万人。研究生招生 0.53 万人,在校 1.52 万人,毕业 0.38 万人。8 所中等职业学校招生 1.00 万人,在校 2.40 万人,毕业 0.83 万人。18 所普通中学招生 1.31 万人,在校 3.82 万人,毕业 1.16 万人。51 所小学招生 0.74 万人,在校 3.88 万人,毕业 0.57 万人。154 个幼儿园入园 0.62 万人,在园 2.14 万人,离园 0.66 万人。

年末有效期内高新技术企业 161 家,科技型企业达到 2266 家[□],市级及以上科技创新平台达到 314 个。实施国家级科研项目 190 项,市级项目 315 项。全区市级知识产权优势企业 24 家,国家级知识产权优势企业 10 家,国家级知识产权示范企业 2 家。

十一、文化旅游、卫生健康和体育

北碚区博物馆下辖纪念性博物馆 10 个,文化馆(站)18 个,公共图书馆 1 个,藏书 73.74 万册,全年总流通 53.16 万人



次。电视节目综合人口覆盖率达 100%。

北碚滨江休闲区入选国家首批夜间文化和旅游消费集聚区。全区 3A 级以上(含 3A)景区 6 处。星级酒店共 2 家,星级酒店客房总数 369 间,床位数 598 张。全年接待过夜游客 214.05 万人天,实现旅游总收入 218.83 亿元。

年末全区共拥有卫生机构 423 家。其中,医院 26 家,卫生院 9 家,门诊部 10 家,疾病预防控制中心 1 家,妇幼保健院 1 家,卫生监督所 1 家,社区卫生服务中心(站)13 家,村卫生室 109 家,个体诊所 216 家。卫生机构床位 5063 张,其中医院床位 4282 张,卫生院床位 318 张。拥有卫生机构人员 7092 人,其中执业医师和执业助理医师 2255 人,注册护士 2586 人。

全区共有标准体育场 1 个、体育馆 1 个、游泳池(馆)26 个。年末青少年体育俱乐部 13 个,全民健身路径 386 条,等级运动员 37 人。全年举办区级综合性赛事活动 12 次,承办市级及以上赛事活动 9 个,其余各级各类活动 300 余次,参与人数逾 50 万人次,经常性参加体育锻炼人口超 52%,国民体质抽检合格率 92.9%。

十二、人民生活和社会保障

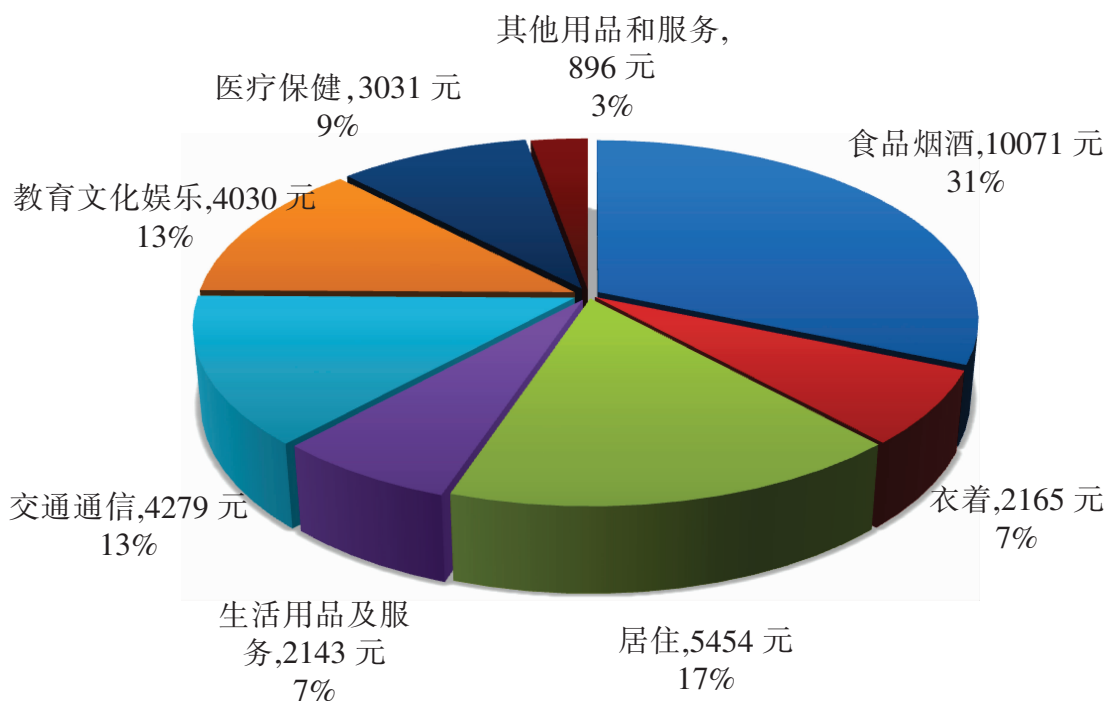
全区全体居民人均可支配收入 44140 元,比上年增长 8.4%。城镇常住居民人均可支配收入 47738 元,增长 8.2%;农

村常住居民人均可支配收入 24528 元,增长 10.2%。

表 4 2021 年居民人均可支配收入及其增长速度

指标	全体居民		城镇常住居民		农村常住居民	
	绝对量 (元)	比上年 增长(%)	绝对量 (元)	比上年 增长(%)	绝对量 (元)	比上年 增长(%)
人均可支配收入	44140	8.4	47738	8.2	24528	10.2
工资性收入	24407	7.5	25958	7.0	15953	11.7
经营净收入	4782	8.9	4934	8.9	3954	8.9
财产净收入	2958	6.3	3365	6.3	739	7.3
转移净收入	11993	10.5	13481	10.7	3882	6.3

图 3 2021 年全体居民人均消费性支出及其构成





全区全体居民人均消费支出 32069 元，比上年增长 13.1%。城镇常住居民人均消费支出 34250 元，增长 12.6%；农村常住居民人均消费支出 20179 元，增长 16.9%。全区居民恩格尔系数为 31.4%，其中城镇为 30.9%，农村为 36.3%。

年末，全区养老保险参保人数 59.05 万人，征收养老金 21.66 亿元，发放养老金 39.81 亿元。居民医疗保险参保总人数 68.05 万人，征收医疗保险费 14.99 亿元。其中，城乡居民合作医疗保险参保人数 41.27 万人。工伤保险参保人数 34.40 万人，征收工伤保险基金 9643 万元，发放工伤保险金 11040 万元。失业保险参保人数 17.02 万人，全年征收失业保险基金 8226 万元，发放失业保险金 10210 万元。

年末，全区共有 3281 人享受城市居民最低生活保障，3913 人享受农村最低生活保障。城市特困人员救助供养人数 1404 人，农村特困人员救助供养人数 1295 人。年末全区有各类社会福利机构 29 个，福利床位 2737 张，收养 1388 人。

十三、资源、环境和应急管理

全年总降雨量 1515 毫米，比上年增长 34.9%。供水总量 1.66 亿立方米，供电总量 55.21 亿千瓦时，天然气供应总量 2.22 亿立方米。



初步核算,全年全区规上工业企业综合能源消费量 82.27 万吨标准煤,同比增长 7.7%。消耗原煤 16.09 万吨,同比下降 46.4%。天然气消费 5.81 亿立方米,同比增长 65.9%。电力消费 24.11 亿千瓦时,同比增长 1.9%。

年末森林覆盖率 50.6%。全年空气质量优良天数 325 天,PM2.5 浓度上升 6.3%。城市生活污水集中处理率和城镇生活垃圾无害化处理率分别达到 97.0%和 100%。区域环境噪声平均值(昼间)51.7 分贝。

全年各类生产安全事故共死亡 24 人,比上年增长 20.0%。其中,商贸制造业死亡人数 6 人,占比 25.0%,建筑业死亡人数 6 人,占比 25.0%,道路交通死亡人数 12 人,占比 50.0%。

注释:

[1]本公报中数据均为初步统计数,部分数据因四舍五入的原因,存在着与分项合计不等的情况,未做机械调整,最终数据以《北碚统计年鉴 2022》为准。

[2]地区生产总值、各产业增加值绝对数按现价计算,增长速度按 2020 年不变价格计算。

[3]根据年报结果,对 2020 年地区生产总值进行修订。

[4]市场主体不含水土、复兴片区数据。

[5]入库纳统施工总承包和专业承包建筑业企业指具有资质等级的施工总承包和专业承包建筑业企业,不含劳务分包建筑业企业。



[6]金融机构数量不含水土、复兴片区数据。

[7]高新技术企业、科技型企业数量不包含水土、复兴片区数据。

资料来源：

本公报中市政道路数据来自区住房城乡建设委；市场主体及知识产权数据来自区市场监管局；园林绿化数据来自区城市管理局；环境质量数据来自区生态环境局；公路里程、交通运输数据来自区交通局；邮电业务总量数据来自区邮政分公司和区电信分公司；固定电话、移动电话、宽带数据来自电信、移动、联通分公司；文化、体育、旅游数据来自区文化旅游委；对外贸易经济数据来自区商务委及区招商投资促进局；财政数据来自区财政局；存贷款数据来自各在碚银行，其余金融数据来自区金融发展中心；科技数据来自区科技局；普通高等教育数据来自西南大学、中国科学院大学重庆学院、重庆师范大学初等教育学院和重庆青年职业技术学院；中小学及中职数据来自区教委、重庆市天府技工学校、中国人民解放军总参谋部信息化部直属工厂职业技术学校以及重庆市新华技工学校；卫生数据、出生人口及相关数据来自区卫生健康委；户籍人口数据来自区公安分局；就业和社会保障数据来自区人力社保局、区医保局和区民政局；安全生产数据来自区应急局；气象数据来自区气象局；林业相关数据来自区林业局；水电气数据分别来自区水利局、国网重庆市电力公司北碚供电分公司、重庆市燃气公司北碚分公司、重庆川港燃气有限公司和正能燃气有限公司；其他数据来自区统计局。



2021年北碚区国民经济主要统计指标

指标	单位	2021年	比上年增长(%)
国民经济核算			
地区生产总值(GDP)	亿元	717.87	8.9
# 第一产业	亿元	18.61	1.6
第二产业	亿元	351.48	10.1
# 工业	亿元	295.12	16.6
建筑业	亿元	56.36	-16.9
第三产业	亿元	347.78	8.2
人口			
常住人口	万人	83.79	0.2
常住人口城镇化率	%	87.29	1.16个百分点
人口自然增长率	‰	-1.95	-1.01个千分点
年末户籍总人口	万人	65.13	1.7
固定资产投资			
投资总额	亿元	—	10.5
# 房地产开发投资	亿元	—	19.2
财政			
一般公共预算收入(含水复)	亿元	42.17	5.0
# 税收收入	亿元	36.39	4.8
一般公共预算支出	亿元	62.30	-10.9



指标	单位	2021年	比上年增长(%)
农业			
农林牧渔业总产值	亿元	25.13	2.1
主要农产品产量			
粮食产量	万吨	4.50	1.4
肉类总产量	万吨	0.36	37.3
蔬菜产量	万吨	19.42	0.3
水产品产量	万吨	0.42	0.5
规模以上工业			
工业总产值	亿元	—	24.4
# 战略性新兴产业	亿元	—	29.5
# 数字制造业	亿元	—	32.1
工业销售产值	亿元	—	25.6
# 出口交货值	亿元	—	44.3
产品销售率	%	100.8	1.0个百分点
交通运输、邮电			
货物运输总量	万吨	2473	17.5
旅客运输总量	万人次	320	-11.4
货物周转量	万吨公里	284721	11.1
旅客运输周转量	万人公里	14795	-7.8
邮电业务总量	亿元	39.85	52.7
国内贸易			
社会消费品零售总额	亿元	207.29	15.7



指标	单位	2021年	比上年增长(%)
批发业商品销售额	亿元	—	47.6
零售业商品销售额	亿元	—	23.9
住宿业营业额	亿元	—	17.3
餐饮业营业额	亿元	—	25.7
金融			
银行本外币存款余额	亿元	956.12	12.1
# 住户存款	亿元	636.72	10.1
银行本外币贷款余额	亿元	723.19	10.2
# 非金融企业及机关团体贷款	亿元	356.07	2.2
对外贸易			
货物进出口总额(海关数)	亿元	342.43	71.5
# 出口	亿元	123.87	23.6
实际利用外资	亿美元	3.28	-9.1
旅游			
过夜游客	万人天	214.05	5.0
旅游总收入	亿元	218.83	10.2
教育			
公共图书馆藏书	万册	73.74	6.0
普通中小学学校数	个	69	0.0
普通中小学在校生人数	万人	7.70	5.0
普通中小学专任教师数	人	5357	3.9



2021年重庆市北碚区
国民经济和社会发展统计公报

指标	单位	2021年	比上年增长(%)
卫生健康			
卫生机构数	个	423	8.2
卫生机构人员数	人	7092	1.3
卫生机构床位数	张	5063	-2.5
人民生活、就业			
全体居民人均可支配收入	元	44140	8.4
# 城镇常住居民人均可支配收入	元	47738	8.2
农村常住居民人均可支配收入	元	24528	10.2
全体居民人均消费性支出	元	32069	13.1
# 城镇常住居民人均消费性支出	元	34250	12.6
农村常住居民人均消费性支出	元	20179	16.9
城镇新增就业人数	万人	2.30	0.0
园林绿化			
森林覆盖率	%	50.6	—
园林绿地面积	公顷	4024	6.5