



2020年重庆市北碚区 国民经济和社会发展统计公报^[1]

重庆市北碚区统计局

2021年3月23日

2020年,北碚区委、区政府坚持以习近平新时代中国特色社会主义思想为指导,全面贯彻落实党的十九大和十九届二中、三中、四中、五中全会精神,紧紧围绕习近平总书记对重庆提出的“两点”定位、“两地”“两高”目标,发挥“三个作用”和推动成渝地区双城经济圈建设等重要指示要求,沉着应对风险挑战,坚持高质量发展方向不动摇,统筹疫情防控和经济社会发展,扎实做好“六稳”工作,全面落实“六保”任务,全区经济运行逐季改善、逐步恢复常态,各项社会事业迈上新台阶。

一、综合

初步核算,全年实现地区生产总值^[2]636.41亿元,比上年增长3.8%。按产业分,第一产业17.64亿元,比上年增长3.1%;第二产业312.18亿元,增长5.9%;第三产业306.59亿元,增长1.4%。三次产业结构比为2.8:49.1:48.1。



图 1 2016–2020 年北碚区生产总值及其增长速度^[3]

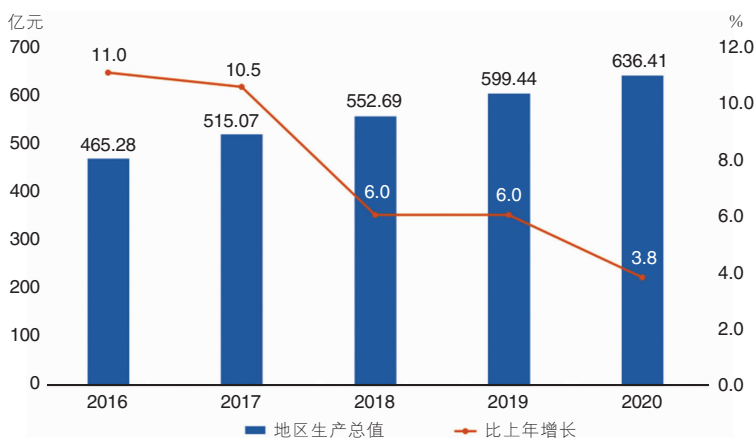
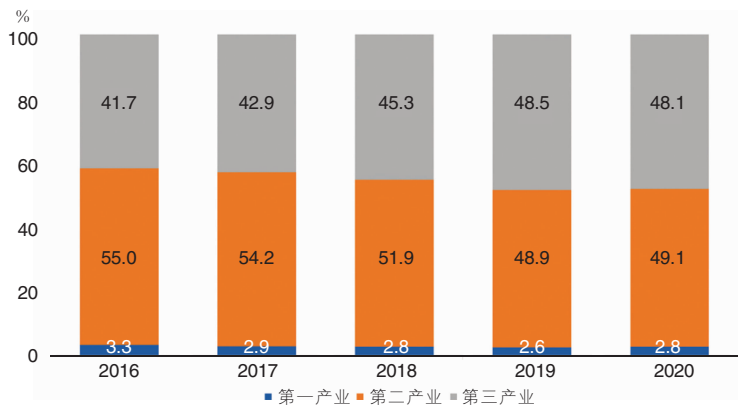


图 2 2016–2020 年北碚区三次产业增加值占生产总值比重



截至 2020 年，全区共有各类市场主体^[4]6.41 万户，比上年增长 10.9%。其中，内资企业 2.19 万户，民营市场主体 6.22 万户。

全年城镇新增就业人数 2.30 万人，比上年下



降 8.9%，登记失业人员就业人数为 0.58 万人，下降 8.0%。

全年常住出生人口 4509 人^⑤，人口出生率 6.58%，人口自然增长率下降 0.94%。出生婴儿性别比（以女性为 100，男性对女性的比例）为 108.3。年末户籍总人口 64.03 万人。

新动能产业逆势发展。全年全区数字产业增加值 156.39 亿元，占地区生产总值比重达 24.6%，增长 18.1%，其中规上数字制造业增加值 130.65 亿元，增长 18.3%。全年规上战略性新兴产业产值增长 14.4%，占规上工业总产值比重达 67.0%，规上高技术制造业产值增长 15.0%。规上信息传输、软件和信息技术服务业营业收入增长 21.1%，规上科学研究和技术服务业营业收入增长 19.8%。高新技术企业增至 150 家，科技型企业达到 1450 家，市级以上研发平台达到 150 个。

脱贫攻坚战取得全面胜利。现行标准下农村贫困人口全部脱贫，绝对贫困全面消除。全年累计资助各类贫困学生 33 万余人次，资助总金额 7200 万余元；全额资助贫困人口购买合作医疗保险，参保率 100%；住房安全保障方面，改造危房 723 户，全区“四类”重点对象和无能力改造“一般农户”住房安全全部保障到位；投入 2000 余万元新建农村饮水安全工程 18 个，巩固提升农村饮水安全人口 1 万余人。



二、农业

全年实现农林牧渔业总产值 23.81 亿元,比上年增长 3.4%。其中,种植业 20.41 亿元,增长 4.0%;林业 0.32 亿元,增长 5.6%;牧业 1.90 亿元,增长 4.7%;渔业 0.60 亿元,下降 6.4%;农林牧渔服务业 0.58 亿元,增长 5.2%。

全年粮食种植面积 13.70 万亩,油料种植面积 0.80 万亩,蔬菜种植面积 12.70 万亩,瓜果种植面积 0.30 万亩。

全年粮食产量 4.4 万吨,和去年持平;油料产量 0.09 万吨,下降 1.1%;蔬菜产量 19.4 万吨,增长 3.3%;牛奶产量 0.05 万吨,下降 2.4%;水果产量 2.4 万吨,增长 0.5%;出栏生猪 2.2 万头,增长 7.7%;出栏家禽 51.1 万只,下降 4.9%;肉类总产量 0.27 万吨,增长 3.4%;水产品产量 0.4 万吨,下降 16.0%。

表 1 2020 年主要农产品产量

产品名称	单位	产量	比上年增长%
粮食产量	万吨	4.4	—
油料产量	万吨	0.09	-1.1
蔬菜产量	万吨	19.4	3.3
牛奶产量	万吨	0.05	-2.4



水果产量	万吨	2.4	0.5
出栏生猪	万头	2.2	7.7
出栏家禽	万只	51.1	-4.9
肉类总产量	万吨	0.27	3.4
#猪肉	万吨	0.2	8.9
水产品产量	万吨	0.4	-16.0

三、工业和建筑业

全年266家规模以上工业企业总产值比上年增长7.6%。其中,电子产业增长17.7%,装备产业增长7.9%,汽车产业下降6.2%,摩托车产业下降0.9%,医药产业下降18.2%,材料产业下降15.9%。分经济类型看,国有独资企业下降15.6%;有限责任公司增长24.1%;外商及港澳台商投资企业增长7.6%;私营企业下降2.6%。

全年规模以上工业企业液晶显示屏产量24070.07万片;工业自动调节仪表与控制系统80.89万台;光学仪器61.95万台;灯具及照明装置89.06万套;工业机器人1564套;化学试剂3.69万吨;摩托车整车25.63万辆;发动机1057.22万千瓦;水泥213.77万吨;发电量16.21亿千瓦时。



表 2 2020 年主要工业产品产量

产品名称	单位	产量	比上年增长%
液晶显示屏	万片	24070.07	33.9
工业自动调节仪表 与控制系统	万台	80.89	9.4
光学仪器	万台	61.95	29.0
灯具及照明装置	万套	89.06	-43.2
工业机器人	套	1564	30.2
化学试剂	万吨	3.69	9.9
摩托车整车	万辆	25.63	-29.4
发动机	万千瓦	1057.22	31.0
水泥	万吨	213.77	-4.9
发电量	亿千瓦时	16.21	0.3

全年实现建筑业增加值 62.34 亿元，增长 0.7%。年末入库纳统的施工总承包和专业承包建筑业企业^[6]80 家，全年实现注册地建筑业总产值 186.63 亿元。

四、服务业

全年实现服务业增加值 306.59 亿元，比上年增长 1.4%。

全年公路、水路货物周转量 23.45 亿吨公里，增长 9.7%，客运周转量 1.47 亿人公里，下降



45.7%。公交营运线路网长度达到693.3公里,公共汽车数(双燃料)达999辆。年末,全区公路里程达1838.31公里(含农村公路)。其中,高速公路85.80公里,一级公路50.72公里,二级公路132.42公里。

全年完成邮电业务总量26.17亿元,比上年增长14.8%。其中,邮政业务总量1.21亿元,增长9.6%;电信业务总量24.96亿元,增长15.1%。

全区年末固定电话用户15.77万户,移动电话用户101.47万户,其中5G移动电话用户6.83万户,4G移动电话用户84.58万户。互联网用户31.42万户,增长7.1%。

五、国内贸易

全年社会消费品零售总额比上年增长0.2%。批发业商品销售额下降5.2%;零售业商品销售额增长7.1%;住宿业营业额下降21.7%;餐饮业营业额增长3.1%。

在限额以上法人企业商品零售额中,建筑及装潢材料类增长47.3%;汽车类增长14.3%;粮油、食品类增长10.7%;石油及制品类增长7.9%;服装、鞋帽、针纺织品类增长3.2%;化妆品类下降5.7%;日用品类下降8.2%;家用电器和音像器材类下降10.3%;文化办公用品类下降18.1%;金银珠宝类下

降 53.7%。

六、固定资产投资

全年固定资产投资比上年增长 15.4%。分产业看,第一产业投资增长 4892.5%,第二产业投资增长 102.2%,第三产业投资下降 3.7%。分板块看,基础设施投资下降 5.9%,工业投资增长 102.2%,房地产开发投资下降 6.9%。民间投资占全区固定资产投资比重为 39.3%。

全年住宅投资 190.42 亿元,下降 4.5%;办公楼投资 4.47 亿元,下降 30.0%;商业营业用房投资 19.43 亿元,增长 8.8%。年末商品房空置 1 年以上面积为 51.89 万平方米,下降 18.1%,其中住宅空置 1 年以上面积为 19.37 万平方米,下降 13.3%。

七、对外经济

全年招商引资新签约项目 148 个,签约金额 1038 亿元。其中,第二产业签约项目 84 个,签约金额 430.55 亿元;第三产业签约项目 61 个,签约金额 601.67 亿元。

实际利用外资 3.61 亿美元。全年完成货物进出口总额 200.11 亿元,比上年增长 68.7%。其中进口额 99.84 亿元,增长 61.8%;出口额 100.27 亿元,增长 76.3%。全年服务外包离岸执行额 1.21 亿美元,比上年下降 18.5%。



八、财政与金融

全年实现一般公共预算收入(含水复)40.16亿元,比上年下降11.0%。其中税收收入34.73亿元,下降7.9%。

一般公共预算支出69.91亿元,比上年增长4.0%。其中,一般公共服务、教育、社会保障和就业、卫生健康、城乡社区分别支出5.56亿元、13.29亿元、8.32亿元、7.66亿元和8.60亿元。

全区共有金融机构56家。其中,银行支行18家,保险公司19家,证券公司2家,担保公司2家,小额贷款公司10家。年末,银行本外币存款余额852.87亿元,比上年增长7.4%,其中住户存款578.31亿元,增长13.4%。本外币贷款余额657.26亿元,增长8.4%,其中非金融企业及机关团体贷款348.24亿元,增长0.5%。保费总收入20.07亿元,比上年下降2.2%。

九、城市建设

年末市政道路长度达182公里,道路面积491.1万平方米。园林绿地面积3779公顷,公园绿地面积1701公顷,新增76公顷。建成区绿化覆盖面积为3359公顷。

全年商品房施工面积1444.71万平方米,比上年增长3.1%;竣工面积227.81万平方米,增长



7.5%。实现商品房销售面积 357.64 万平方米,增长 31.0%; 商品房销售额 334.72 亿元, 增长 17.7%。

表 3 2020 年商品房建设和销售

指标	单位	绝对量	比上年增长%
施工面积	万平方米	1444.71	3.1
# 住宅	万平方米	1099.83	5.2
办公楼	万平方米	25.93	17.6
商业营业用房	万平方米	73.82	-11.1
新开工面积	万平方米	292.29	-18.7
# 住宅	万平方米	222.46	-12.3
办公楼	万平方米	7.43	8.6
商业营业用房	万平方米	9.04	-51.6
竣工面积	万平方米	227.81	7.5
# 住宅	万平方米	159.96	11.0
办公楼	万平方米	2.98	-16.3
商业营业用房	万平方米	8.84	-24.7
销售面积	万平方米	357.64	31.0
# 住宅	万平方米	258.90	2.8
办公楼	万平方米	4.69	200.4
商业营业用房	万平方米	17.47	57.0



十、教育和科学技术

全年3所普通高校本专科招生2.25万人,在校7.01万人,毕业1.55万人。研究生招生0.50万人,在校1.34万人,毕业0.34万人。8所中等职业学校^[7]招生0.80万人,在校2.35万人,毕业0.63万人。18所普通中学招生1.28万人,在校3.71万人,毕业1.11万人。52所小学招生0.64万人,在校3.63万人,毕业0.54万人。

年末有效期内高新技术企业150家。实施国家级科研项目220项,市级项目324项。全区市级知识产权优势企业16家,国家级知识产权优势企业10家,国家级知识产权示范企业2家。

十一、文化旅游、卫生健康和体育

全区共有区级博物馆11个,文化馆(站)18个,公共图书馆1个,藏书69.56万册,全年总流通32.65万人次。电视节目综合人口覆盖率达100%。

成功举办中国第三届温泉与气候养生旅游国际研讨会。全区2A级以上(含2A)景区6处。星级酒店共2家,星级酒店客房总数369间,床位数598张。全年接待过夜游客203.82万人天,实现旅游总收入198.52亿元。

年末全区共拥有卫生机构391家。其中,医院



24家,卫生院9家,门诊部8家,疾病预防控制中心1家,妇幼保健院1家,卫生监督所1家,社区卫生服务中心8家,村卫生室110家,个体诊所186家。卫生机构床位5191张,比上年增长0.6%,其中医院床位4378张,卫生院床位333张。拥有卫生机构人员7003人,比上年增长1.9%,其中执业医师和执业助理医师2267人,注册护士2506人。

全区共有标准体育场1个、体育馆1个、游泳池(馆)26个。年末青少年体育俱乐部13个,全民健身路径374条,等级运动员56人。全年举办区级运动会37场,参加运动员3万人次。国民体质抽检合格率92.9%。

十二、人民生活和社会保障

全区全体居民人均可支配收入40730元,比上年增长6.1%。城镇常住居民人均可支配收入44120元,增长5.4%;农村常住居民人均可支配收入22258元,增长8.1%。

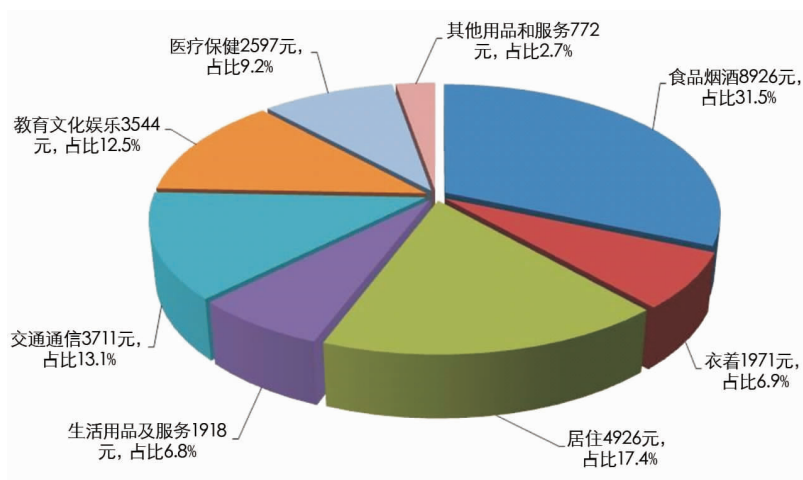
全区全体居民人均消费支出28366元,比上年增长4.7%。城镇常住居民人均消费支出30405元,增长4.1%;农村常住居民人均消费支出17255元,增长5.9%。全区居民恩格尔系数为31.5%,其中城镇为31.0%,农村为36.3%。



表4 2020年居民人均可支配收入

指标	全体居民		城镇常住居民		农村常住居民	
	绝对量 (元)	比上年 增长(%)	绝对量 (元)	比上年 增长(%)	绝对量 (元)	比上年 增长(%)
人均可支配收入	40730	6.1	44120	5.4	22258	8.1
工资性收入	22705	5.8	24250	5.0	14287	8.0
经营净收入	4390	5.0	4529	4.4	3631	7.5
财产净收入	2783	4.1	3167	3.2	689	4.5
转移净收入	10852	7.9	12173	6.9	3651	9.5

图3 2020年居民人均消费性支出及构成





年末,全区养老保险参保人数63.70万人,征收养老金12.66亿元,发放养老金36.86亿元。居民医疗保险参保总人数67.85万人。其中,城乡居民合作医疗保险参保人数41.53万人。工伤保险参保人数29.19万人,征收工伤保险基金4485万元,发放工伤保险金8195万元。失业保险参保人数16.68万人,全年征收失业保险基金5006万元,发放失业保险金21227万元。

年末,全区城市最低生活保障人数为3840人,农村最低生活保障人数为4324人。全年发放低保金5492万元,其中农村低保金2394万元。年末全区有各类社会福利机构25个,福利床位2383张,收养1373人。

十三、资源、环境和应急管理

全年总降雨量1123毫米,比上年下降5.8%。公共供水总量2.48亿立方米,供电总量45.70亿千瓦时,天然气供应总量1.97亿立方米。

初步核算,全年全区规上工业企业综合能源消费量76.20万吨标准煤,同比增长0.6%。消耗原煤30.02万吨,增长68.8%。天然气消费3.50亿立方米,增长4.9%。电力消费23.55亿千瓦时,增长0.8%。

年末森林覆盖率50.7%。全年空气质量优良天



数 340 天，同比增加 20 天，PM2.5 浓度下降 13.5%。城市生活污水集中处理率和城镇生活垃圾无害化处理率分别达到 96.0% 和 100%。区域环境噪声平均值(昼间)52.1 分贝。

全年各类生产安全事故共死亡 20 人，比上年下降 16.7%。其中，商贸制造业死亡人数 2 人，占比 10.0%，建筑业死亡人数 5 人，占比 25.0%，道路交通死亡人数 9 人，占比 45.0%。

注释：

- [1]本公报中数据均为初步统计数，部分数据因四舍五入的原因，存在着与分项合计不等的情况，未做机械调整，最终数据以《北碚统计年鉴 2021》为准。
- [2]地区生产总值、各产业增加值绝对数按现价计算，增长速度按 2015 年不变价格计算。
- [3]根据第四次全国经济普查及年报结果，对 2016—2020 年地区生产总值进行修订。
- [4]市场主体不含水土、复兴片区数据。
- [5]常住人口相关数据为初步数，最终以全国第七次人口普查核定数为准。
- [6]入库纳统施工总承包和专业承包建筑业企业指具有资质等级的施工总承包和专业承包建筑业企业，不含劳务分包建筑业企业。
- [7]2020 年将重庆市新华技工学校数据纳入统计。



资料来源：本公报中城镇房屋建设数据来自区住房城乡建设委；市场主体及知识产权数据来自区市场监管局；市政道路及园林绿化数据来自区城市管理局；环境质量数据来自区生态环境局；公路里程、交通运输数据来自区交通局；邮电业务总量数据来自区邮政分公司和区电信分公司；固定电话、移动电话、宽带数据来自电信、移动、联通分公司；文化、体育、旅游数据来自区文化旅游委；对外贸易经济数据来自区商务委及区招投局；财政数据来自区财政局；存贷款数据来自各在碚银行，其余金融数据来自区金融发展中心；科技数据来自区科技局；普通高等教育数据来自西南大学、重庆师范大学初等教育学院和重庆青年职业技术学院；中小学及中职数据来自区教委、重庆市天府技工学校、中国人民解放军总参谋部信息化部直属工厂职业技术学校以及重庆市新华技工学校；卫生数据、出生人口及相关数据来自区卫生健康委；户籍人口数据来自区公安分局；就业和社会保障数据来自区人社局、区医保局和区民政局；安全生产数据来自区应急局；气象数据来自区气象局；脱贫攻坚相关数据来自区扶贫开发办公室；林业相关数据来自区林业局；水电气数据分别来自区水利局、国网重庆市电力公司北碚供电分公司、重庆市燃气公司北碚分公司、重庆川港燃气有限公司和正能燃气有限公司；其他数据来自区统计局。



2020年北碚区国民经济主要统计指标

指标	单位	2020年	比上年增长 (%)
人口			
年末户籍总人口	万人	64.03	0.1
人口自然增长率	‰	-0.94	-1.89千分点
国民经济核算			
地区生产总值(GDP)	亿元	636.41	3.8
# 第一产业	亿元	17.64	3.1
第二产业	亿元	312.18	5.9
# 工业	亿元	249.84	7.0
建筑业	亿元	62.34	0.7
第三产业	亿元	306.59	1.4
固定资产投资			
投资总额	亿元	—	15.4
# 房地产开发投资	亿元	—	-6.9



2020年重庆市北碚区

国民经济和社会发展统计公报

指标	单位	2020年	比上年增长 (%)
财政			
一般公共预算收入(含水复)	亿元	40.16	-11.0
# 税收收入	亿元	34.73	-7.9
一般公共预算支出	亿元	69.91	4.0
农业			
农林牧渔业总产值	亿元	23.81	3.4
主要农产品产量			
粮食产量	万吨	4.4	—
肉类总产量	万吨	0.27	3.4
蔬菜产量	万吨	19.4	3.3
水产品产量	万吨	0.4	-16.0
规模以上工业			
销售产值	亿元	811.94	7.7
利润总额	亿元	56.76	53.2
营业收入	亿元	822.53	7.2



指标	单位	2020年	比上年增长 (%)
交通运输、邮电			
公路、水路货运量	亿吨	0.19	9.6
公路、水路客运量	亿人次	0.03	-41.5
公路、水路货运周转量	亿吨公里	23.45	9.7
公路、水路客运周转量	亿人公里	1.47	-45.7
邮电业务总量	亿元	26.17	14.8
国内贸易			
社会消费品零售总额	亿元	—	0.2
批发业商品销售额	亿元	—	-5.2
零售业商品销售额	亿元	—	7.1
住宿业营业额	亿元	—	-21.7
餐饮业营业额	亿元	—	3.1
金融			
银行本外币存款余额	亿元	852.87	7.4
# 住户存款	亿元	578.31	13.4
银行本外币贷款余额	亿元	657.26	8.4
# 非金融企业及机关团体贷款	亿元	348.24	0.5
对外贸易			
货物进出口总额(海关数)	亿元	200.11	68.7
# 出口	亿元	100.27	76.3
实际利用外资	亿美元	3.61	-12.3
旅游			
过夜游客	万人天	203.82	—
旅游总收入	亿元	198.52	—



2020年重庆市北碚区

国民经济和社会发展统计公报

指标	单位	2020年	比上年增长 (%)
教育			
公共图书馆藏书	万册	69.56	7.6
普通中小学学校数	个	70	1.4
普通中小学在校生人数	万人	7.34	4.0
普通中小学专任教师数	人	5156	2.6
卫生健康			
卫生机构数	个	391	3.4
卫生机构人员数	人	7003	1.9
卫生机构床位数	张	5191	0.6
人民生活、就业			
全体居民人均可支配收入	元	40730	6.1
# 城镇常住居民人均可支配收入	元	44120	5.4
农村常住居民人均可支配收入	元	22258	8.1
全体居民人均消费性支出	元	28366	4.7
# 城镇常住居民人均消费性支出	元	30405	4.1
农村常住居民人均消费性支出	元	17255	5.9
城镇新增就业人数	万人	2.30	-8.9
园林绿化			
森林覆盖率	%	50.70	—
园林绿地面积	公顷	3778.89	3.6