

2015年重庆市北碚区 国民经济和社会发展统计公报^[1]

重庆市北碚区统计局

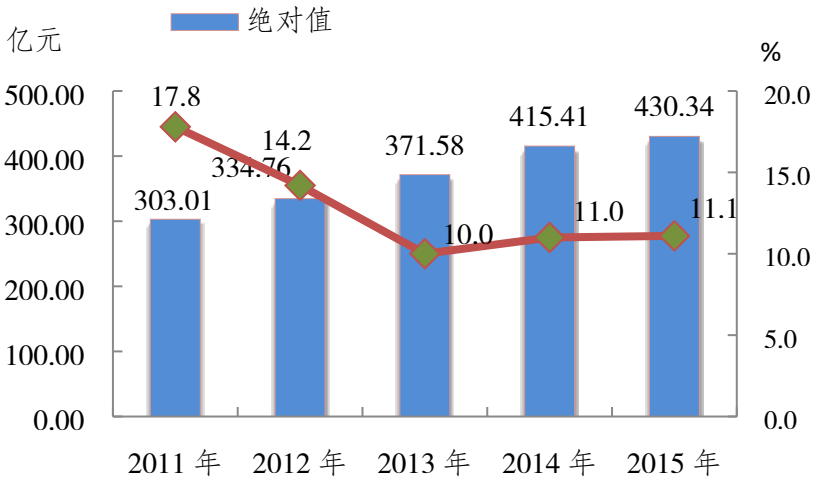
二〇一六年三月

2015年，面对错综复杂的宏观环境，区委、区政府带领全区人民抢抓两江新区开发等机遇，主动适应经济新常态，紧紧围绕“稳增长、促改革、调结构、惠民生、防风险”总要求，加快推进“五区四带”建设，全区经济取得新发展，社会事业取得新进步。

一、综合

初步核算，2015年全区实现生产总值^[2]430.34亿元，占全市GDP比重2.7%。按可比价格计算，GDP同比增长11.1%，排名主城第5位。第一产业增加值14.57亿元，增长3.1%；第二产业增加值280.72亿元，增长12.0%，其中工业增加值229.90亿元，增长12.0%；第三产业增加值135.05亿元，增长10.0%。三次产业结构比例为3.4:65.2:31.4。三次产业对经济增长的贡献率分别为0.8%、72.0%、27.2%，分别拉动全区经济增长0.1、8.0、3.0个百分点。按常住人口计算，2015年全区人均生产总值达55275元，同比增长9.3%。

图 1 2011—2015 年全区生产总值及其增幅



二、农业

全年，全区实现农林牧渔业总产值 21.85 亿元，同比增长 3.2%。其中，种植业 17.53 亿元，增长 3.9%；林业 0.27 亿元，增长 15.0%；牧业 2.40 亿元，下降 2.0%；渔业 1.13 亿元；农林牧渔服务业 0.52 亿元，增长 9.0%。

全年粮食种植面积 18.26 万亩，油料种植面积 0.85 万亩，蔬菜种植面积 23.61 万亩，瓜果种植面积 0.16 万亩。

全年粮食产量 5.76 万吨，下降 6.0%；油料产量 0.09 万吨，下降 2.2%；蔬菜产量 38.01 万吨，下降

2.7%；水果产量 2.13 万吨，增长 2.1%；出栏生猪 9.47 万头；出栏家禽 107.82 万只；肉类总产量 0.88 万吨；牛奶产量 0.36 万吨，下降 14.4%；水产品产量 0.49 万吨。

表一 2015 年主要农产品产量

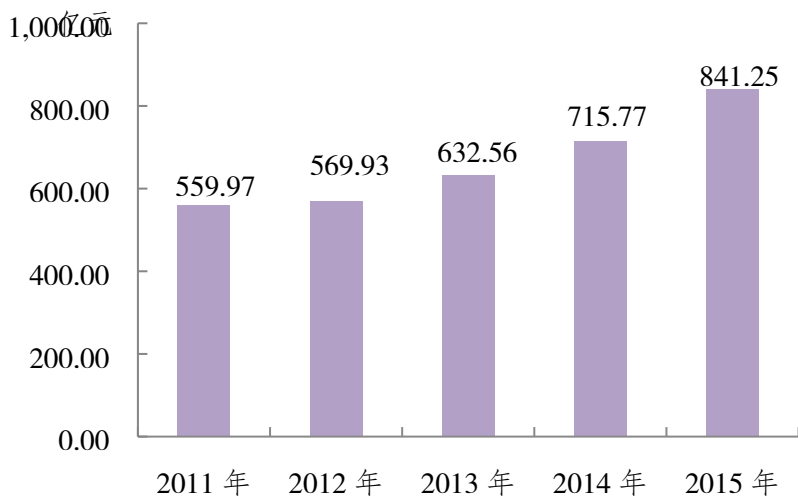
产品名称	单位	产量	同比增长%
粮食产量	吨	57603	-6.0
油料产量	吨	937	-2.2
蔬菜产量	吨	380125	-2.7
牛奶产量	吨	3632	-14.4
水果产量	吨	21280	2.1
生猪出栏	万头	9.47	-3.9
家禽出栏	万只	107.82	0.3
肉类总产量	吨	8847	-3.4
#猪肉	吨	6962	-4.2
水产品产量	吨	4870	0.4

三、工业和建筑业

年末，全区规模以上工业企业 263 家，完成规模以上工业总产值 841.25 亿元，增长 15.5%。其中大中型工业企业完成工业产值 558.72 亿元，增长 9.6%，

占规模以上工业企业总产值的 66.4%。从轻重工业看，轻工业总产值 320.91 亿元，增长 8.2%，重工业总产值 520.34 亿元，增长 20.6%。

图 2 2011—2015 年全区规模以上工业总产值



全年规模以上工业企业完成销售产值 825.04 亿元，增长 15.6%，工业产品产销率达到 98.1%；实现利润总额 39.73 亿元，增长 10.0%；完成利税 68.97 亿元，增长 10.9%；工业综合效益指数达到 280.5%，比上年提高 15 个百分点；全员劳动生产率达到了 31.21 万元/人，增长 14.5%。

表二 2015 年主要工业产品产量

产品名称	单位	产量	同比增长%
原煤	万吨	222.36	1.5
发电量	万千瓦时	118846.40	247.0
水泥	万吨	200.27	-3.1
铝材	万吨	9.46	8.3
布	万米	3525	5.6
玻璃包装容器	万吨	16.89	16.3
灯具及照明装置	万套	373.45	10.6
光电子器件	亿只	5.18	-6.2
自动化仪表及系统	万台	43.75	-8.7
光学仪器	万台	242.71	-7.3
发动机	万千瓦	3056.36	-0.3
摩托车整车	万辆	149.22	4.8
汽车整车	万辆	6.08	-0.9

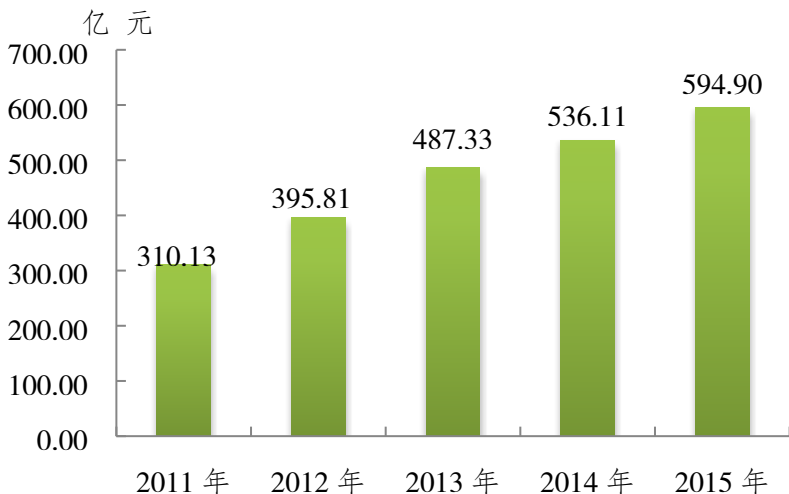
全年，全区实现建筑业增加值 50.83 亿元，同比增长 12.0%。全区具有资质等级的总承包和专业承包建筑业企业 73 家，实现注册地建筑业总产值 184.16 亿元，下降 1.8%。其中具有一级资质的中铁二十二局集团第五工程有限公司、重庆灯塔建筑工程有限公司等 7 家企业共实现建筑业总产值 96.93 亿元，同比增长 11.3%。

四、固定资产投资

全年，完成全社会固定资产投资总额 594.90 亿元，同比增长 11.0%。其中在建重点项目 101 个，完成投资 482.09 亿元，占全社会固定资产投资的 81.0%。

分产业看，第一产业投资 6.74 亿元，同比下降 32.2%；第二产业 226.36 亿元，同比增长 18.9%，其中工业投资 226.36 亿元，同比增长 18.9%，占全社会固定资产投资的比重 38.1%；第三产业 361.80 亿元，同比增长 7.8%，其中房地产开发投资 232.37 亿元，同比增长 6.8%，占全社会固定资产投资的比重 39.1%。

图 3 2011—2015 年全区固定资产投资总额

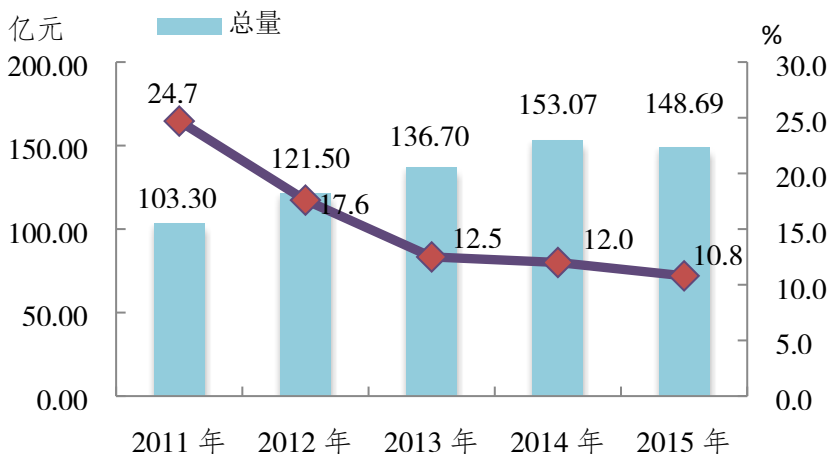


五、国内贸易

全年，全区社会消费品零售总额达 148.69 亿元，同比增长 10.8%。按行业分，批发和零售业实现零售额 122.69 亿元，同比增长 9.8%，住宿和餐饮业实现零售额 26.00 亿元，同比增长 15.7%。商贸业实现增加值 32.30 亿元，同比增长 7.5%。

在限额以上法人企业商品零售额中，日用品类增长 15.1%；服装、鞋帽、针纺织品类增长 22.6%；汽车类增长 6.3%；粮油、食品类增长 7.9%；家具类增长 21.6%；建筑及装潢材料类增长 45.1%；家用电器和音像器材类增长 11.2%；中西药品类增长 23.2%；文化办公用品类增长 23.7%。

图 4 2011—2015 年全区社会消费品零售总额及其增幅

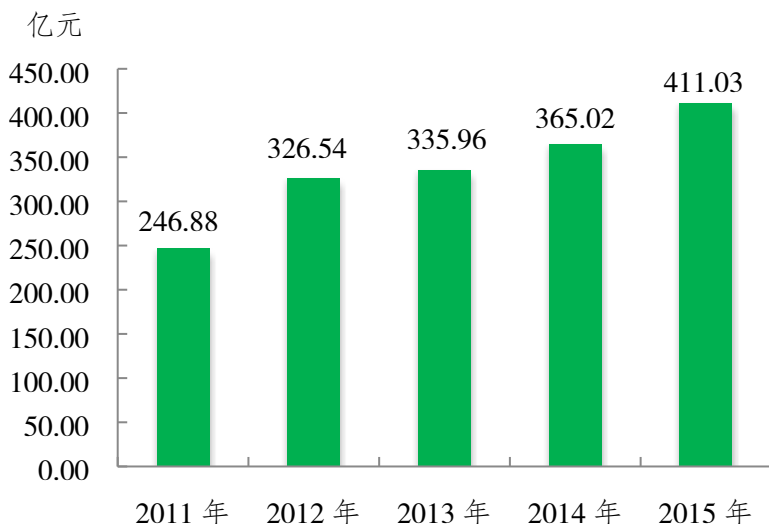


六、对外经济

2015年，全区新引进项目28个。全年实际利用外资2.01亿美元，同比下降16.7%。实际利用内资411.03亿元，同比增长12.6%，其中千万以上项目71个，共利用内资407.75亿元。

全年，全区新增进出口企业19家，完成货物进出口总额（海关数据）18.48亿美元，同比增长85.5%。其中出口额3.96亿美元，同比下降31.9%。

图5 2011—2015年全区实际利用内资总额



七、交通、邮电和旅游

全年，交通运输、仓储和邮政业实现增加值11.58亿元，增长10.9%，占全区地区生产总值的

2.7%。年末，全区公路里程达 1519.56 公里（含农村公路）。其中，高速公路 57.82 公里，一级公路 48.83 公里，二级公路 62.70 公里。行政村通客车率 100%。全年公路、水路货物周转量 211610 万吨公里，增长 15.4%，客运周转量 51483 万人公里，增长 6.7%。新开通公交线路 14 条、新增营运线路网 102.40 公里，公共汽车数达 949 辆，其中天然气燃料（双燃料）车 795 辆。

全年，完成邮电业务总量 4.02 亿元，增长 18.7%。年末移动电话用户 79.09 万户，下降 0.2%，其中 4G 移动电话用户 26.19 万人，增长 383.6%。计算机互联网宽带接入用户 18.27 万户，增长 8.1%。

2015 年，主要旅游景点 194 处，星级酒店 7 家，星级酒店客房总数 807 间，床位数 1297 张。全年接待过夜游客 148 万人次，增长 19.6%。累计实现旅游实际收入 38.88 亿元，增长 55.3%。

八、财政与金融

2015 年，全区一般公共预算收入^[3]27.64 亿元，同比增长 12.1%。其中税收收入 20.02 亿元，同比增长 5.5%。营业税、增值税、所得税 3 大主体税种合计完成 6.83 亿元，同比下降 15.9%。

全年，一般公共预算支出 52.27 亿元，同比增长 7%。其中，一般公共服务、教育、社会保障和就业、医疗卫生与计划生育、城乡社区事务等分别支出 4.28 亿元、7.75 亿元、7.81 亿元、5.27 亿元和 10.59 亿元。

全年实现金融业增加值 16.80 亿元，同比增长 15.9%，占全区生产总值的 3.9%。年末，金融机构数 44 家。其中，银行 16 家，保险公司 17 家，证券公司 2 家，担保公司 2 家，小额贷款公司 7 家。年末，银行本外币存款余额 581.58 亿元，比年初增长 6.1%，其中住户存款 376.94 亿元，比年初增长 9.9%。本外币贷款余额 428.42 亿元，比年初增长 9.7%，其中非金融企业及机关团体贷款 274.33 亿元，比年初增长 5.8%。

九、城市建设

全年城市建成区面积达 52.50 平方公里，市政道路长度达 76.70 公里，道路面积 199.60 万平方米。园林绿地面积 3096 公顷，公园绿地面积 1350 公顷，新增 23 公顷。建成区绿化覆盖面积为 2650 公顷，覆盖率达 39.0%。人均公园绿地面积达 26.79 平方米。

全年商品房施工面积 1474.13 万平方米，同比

下降 9.1%。竣工面积 319.36 万平方米，同比增长 32.2%。实现商品房销售面积 190.36 万平方米，同比增长 12.3%。商品房销售额 88.74 亿元，同比增长 1.5%。

建成公租房 151.30 万平方米，完成城市棚户区改造 17.02 万平方米，改造农村危房 700 户。

十、教育和科学技术

2015 年，全区 3 所普通高校本专科招生 12116 人，在校 45498 人，毕业 10966 人。研究生招生 3784 人，在校 11507 人，毕业 3248 人。7 所中等职业学校招生 6830 人，在校 15206 人，毕业 3919 人。17 所普通中学招生 9399 人，在校 29305 人，毕业 10326 人。49 所小学招生 5290 人，在校 28755 人，毕业 4167 人。全区一次性高考重本上线 1833 人，上线率 35.6%。

全年新增（复审）高新技术企业 20 家，有效期内高新技术企业 59 家，新增高新技术产品 30 个。实施国家级科研项目 181 项，市级项目 327 项。全区科技成果登记数 46 项。专利申请量 2628 件，其中，发明专利 1033 件；实用新型专利 1272 件；外观设计专利 323 件。获得专利授权 1960 件，其中，发明专利 366 件；实用新型专利 1197 件；外观设计

专利 397 件。全区知识产权试点示范企业数 10 家，专利质押融资额实现 5100 万元。

十一、文化、卫生、体育

2015 年，重庆自然博物馆新馆建成开放，辖区内博物馆 6 个；文化馆(站)共计 13 个；电影放映单位 6 家；公共图书馆 1 个，藏书 59.38 万册；年末有线电视用户 17.44 万户，数字电视覆盖用户 21 万户，有线电视通村、通社率均为 100%。年末，全区拥有卫生机构 56 家，其中，医院 19 家，卫生院 12 家，社区卫生机构 17 家。卫生机构床位 4303 张，其中医院床位 3757 张，卫生院床位 516 张。拥有卫生机构人员 5663 人，同比增长 3.1%，其中执业医师 1493 人，护师、护士 1595 人。

全区现有青少年体育俱乐部 10 个，全民健身路径 34 条。全年举办区级运动会 72 场，参加运动员 3.60 万人次。等级裁判员 394 人，等级运动员 12 人。

十二、人口、人民生活、就业和社会保障

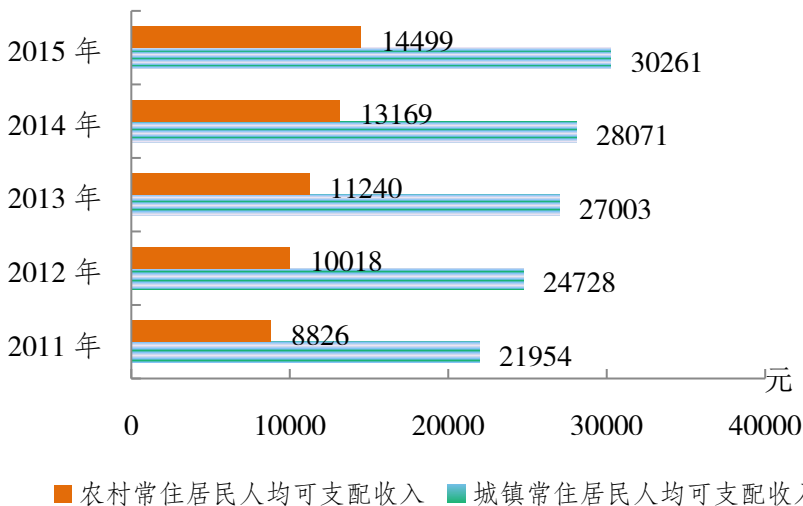
2015 年，全区出生人口 5113 人，人口出生率为 8.13‰，人口自然增长率 0.79‰。年末全区户籍总人口 63.16 万人，其中非农业人口 39.31 万人。常

住人口 78.62 万人，同比增长 2.0%。其中城镇人口 62.90 万人，同比增长 3.2%。城镇化率 80.0%，比上年提高 0.92 个百分点。

全年城镇常住居民人均可支配收入 30261 元，增长 7.8%。人均消费性支出 22442 元，增长 4.0%。其中，食品烟酒支出增长 3.5%，交通通信支出增长 12.5%，衣着支出下降 9.1%，教育文化娱乐支出增长 13.1%，居住支出增长 8.6%。城镇居民家庭恩格尔系数为 28.6%，比上年下降 0.1 个百分点。

全年农村常住居民人均可支配收入 14499 元，增长 10.1%。人均消费性支出 10825 元，增长 11.0%。其中，食品烟酒支出增长 9.1%，交通通信支出增长 22.3%，衣着支出增长 11.9%，教育文化娱乐支出增长 21.4%，居住支出增长 9.8%。农村居民家庭恩格尔系数为 40.6%，比上年下降 0.7 个百分点。

图 6 2011—2015 年全区城乡居民收入^[4]



2015年末，全区全年新增就业人数28110人，城镇登记失业人员就业12398人。年末实有登记失业人员3659人，城镇登记失业率为1.85%，比上年提高0.18个百分点。

2015年末，全区失业保险参保人数13.05万人，全年征收失业保险基金7150万元，发放失业保险金4876万元。养老保险参保人数54.19万人，征收养老金16.71亿元，发放养老金23.90亿元。生育保险参保人数10.83万人，征收生育保险基金2066万元，发放生育保险基金2414万元。工伤保险参保人数12.85万人，征收工伤保险基金7106万元，发放工伤保险金8779万元。居民医疗保险参保总人数

64.65 万人。其中，城乡居民合作医疗保险参保人数达 43.95 万人，获得补偿人次 76.66 万人次，补偿受益率 174.4%。

2015 年，全区城市居民享受政府最低生活保障人数为 5238 人，农村居民享受政府最低生活保障人数为 5206 人，农村五保供养 2973 人。全年发放低保金 3821.70 万元，其中农村低保金 1287.80 万元。年末全区有各类社会福利院 27 个，福利床位 4410 张，收养 1700 人。

十三、资源、环境和安全生产

2015 年，全区年总降雨量 1311.10 毫米，同比下降 5.8%。年末森林覆盖率 48.7%。全年公共供水总量 6146.86 万立方米，供电总量 29.61 亿千瓦时，天然气供应总量 1.84 亿立方米。

2015 年，空气质量优良天数 289 天。城镇污水集中处理率和生活垃圾无害化处置率分别达到 87.8%和 98.0%。全区区域环境噪声平均值 52.70 分贝。

全年各类生产安全事故共死亡 18 人，同比下降 18.2%。直接经济损失 850 万元，同比下降 49.0%。其中，工矿商贸企业死亡人数 8 人，同比下降 46.7%，道路交通死亡人数 6 人，同比下降

14.3%。

注释：

- [1] 本公报中部分数据为初步统计数,最终数据以《北碚统计年鉴 2016》为准。
- [2] 地区生产总值、各产业增加值绝对数按现价计算,增长速度按 2010 年不变价格计算。
- [3] 一般公共预算收入不含水土、复兴片区数据,增速为同口径速度。
- [4] 2014 年起城乡常住居民收入指标,按照国家统计局一体化住户调查方案进行调整,增速为同口径速度。2013 年及以前,数据未做调整。

资料来源：本公报中城镇房屋建设数据来自区房管局；建成区面积数据来自规划分局；市政道路及园林绿化数据来自区市政园林管理局；环境质量数据来自区环保局；公路里程、交通运输数据来自区交委；邮电业务总量数据来自区邮政分局和区电信分局；固定电话、移动电话、宽带数据来自电信、移动、联通分公司；旅游数据来自区旅游局；对外贸易经济数据来自区商务局；财政数据来自区财政局；存贷款数据来自各在碚银行，其余金融数据来自区金融办；科技数据来自区科委；普通高等教育学校招生数据来自西南大学、重庆师范大学初等教育学院和重庆青年职业技术学院；中小学及中职数据来自区教委、重庆市天府技工学校和中国人民解放军总参谋部信息化部直属工厂职业技术学校；文化、体育数据来自区文化委；有线电视数据来自重庆广电网络北碚分公司；卫生数据、出生人口及相关数据来自区卫计委；户籍人口数据来自区公安分局；就业和社会保障数据来自区人社保局和区民政局；安全生产数据来自区安监局；气象数据来自气象局；水电气数据分别来自北碚区水利局、供电局、重庆市燃气公司北碚分公司、重庆川港燃气有限公司和正能燃气有限公司；其他数据来自区统计局。

2015年北碚区国民经济主要统计指标

指 标	单 位	2015 年	比上年增长 (%)
人口			
年末户籍总人口	万人	63.16	-0.02
#非农业人口	万人	39.31	3.1
常住人口	万人	78.62	2.0
#城镇人口	万人	62.90	3.2
城镇化率	%	80.0	0.92 点
人口自然增长率	‰	0.79	0.65 点
国民经济核算			
地区生产总值 (GDP)	亿元	430.34	11.1
第一产业	亿元	14.57	3.1
第二产业	亿元	280.72	12.0
#工业	亿元	229.90	12.0
第三产业	亿元	135.05	10.0
#交通运输、仓储和邮政业	亿元	11.58	10.9
批发和零售业	亿元	20.86	7.1
住宿和餐饮业	亿元	11.43	8.2
金融业	亿元	16.80	15.9
房地产业	亿元	19.98	7.6
其他服务业	亿元	54.02	10.5
人均 GDP	元	55275	9.3
人均 GDP	美元	8875	9.3
固定资产投资			
全社会固定资产投资	亿元	594.90	11.0
#房地产开发投资	亿元	232.37	6.8
财政			
辖区税收总收入	亿元	51.48	11.0
一般公共预算收入	亿元	27.64	12.1
#税收收入	亿元	20.02	5.5
一般公共预算支出	亿元	52.27	7.0

指 标	单 位	2015 年	比上年增长 (%)
农业			
耕地面积	公顷	11610.20	-4.5
农林牧渔业总产值	亿元	21.85	3.2
主要农产品产量			
粮食产量	万吨	5.76	-6.0
肉类总产量	万吨	0.88	-3.4
蔬菜产量	万吨	38.01	-2.7
水产品产量	万吨	0.49	0.4
规模以上工业			
总产值	亿元	841.25	15.5
利润总额	亿元	39.73	10.0
利税总额	亿元	68.97	10.9
产品产销率	%	98.1	0.1 点
工业综合效益指数	%	280.5	15.0 点
交通运输、邮电			
公路、水路货运量	万吨	1960.60	19.1
公路、水路客运量	万人	1037.30	3.8
公路、水路货运周转量	万吨公里	211610	15.4
公路、水路客运周转量	万人公里	51483	6.7
邮电业务总量	万元	4.02	18.7
国内贸易			
社会消费品零售总额	亿元	148.69	10.8
#批发和零售业	亿元	122.69	9.8
住宿和餐饮业	亿元	26.00	15.7
金融			
银行本外币存款余额	亿元	581.58	6.1
#住户存款	亿元	376.94	9.9
银行本外币贷款余额	亿元	428.42	9.7
#非金融企业及机关团体贷款	亿元	274.33	5.8

指标	单位	2015年	比上年增长 (%)
对外贸易			
货物进出口总额(海关数)	亿美元	18.48	85.5
#出口	亿美元	3.96	-31.9
实际利用外资	亿美元	2.01	-16.7
实际利用内资	亿元	411.03	12.6
旅游			
接待过夜游客	万人次	148	19.6
旅游实际收入	亿元	38.88	55.3
教育			
公共图书馆藏书	万册	59.38	7.0
普通中小学学校数	个	66	-10.8
普通中小学在校生人数	万人	5.81	0.6
普通中小学专任教师数	人	4396	3.5
卫生			
卫生机构数	个	56	-8.2
卫生机构人员数	人	5663	3.1
卫生机构床位数	张	4303	5.6
人民生活、就业			
城镇常住居民人均可支配收入	元	30261	7.8
城镇常住居民人均消费性支出	元	22442	4.0
农村常住居民人均可支配收入	元	14499	10.1
农村常住居民人均生活消费性支出	元	10825	11.0
城镇登记失业率	%	1.85	0.18点
园林绿化			
森林覆盖率	%	48.7	0点
园林绿地面积	公顷	3096	3.3
人均公园绿地面积	平方米	26.79	-0.3